



DELTA Svatka s.r.o.
Partyzánská 411, 592 02 Svatka
tel.: +420 736 763 945
e-mail: info@deltasvatka.cz
<http://www.deltasvatka.cz/>

Ceník palubek platný od 23.3.2018

Palubky	jakostní třída						
		nad 100 m ² a firmy		21 - 100 m ²		do 20 m ²	
		bez DPH	s DPH	bez DPH	s DPH	bez DPH	s DPH
!!! AKČNÍ NABÍDKA !!!							
Obkladové palubky							
S 12,5 x 96 - KP, délka 3; 4 m	A/B	133,00	160,9	139,00	168,2	153,00	185,1
S 15 x 116 - KP, délka 4; 5 m	A/B	145,00	175,5	151,00	182,7	165,00	199,7
S 19 x 116 - KP, délka 4; 5 m	A/B	177,00	214,2	183,00	221,4	197,00	238,4
Podlahové palubky							
S 19 x 116 - KP, délka 4; 5 m	A/B	177,00	214,2	183,00	221,4	197,00	238,4
S 28 x 146 - severský smrk	A/B	293,00	354,5	299,00	361,8	313,00	378,7
B 28 x 146 - severská borovice	A/B	301,00	364,2	307,00	371,5	321,00	388,4

Další sortiment palubek

Obkladové palubky - délky 2 - 5 m.							
S 12,5 x 96 - KP severský smrk	A/B	139,00	168,2	145,00	175,5	159,00	192,4
S 12,5 x 96 - KP	B/C	102,00	123,4	108,00	130,7	122,00	147,6
B 12,5 x 120 - KP severská borovice	A/B	142,00	171,8	148,00	179,1	162,00	196,0
S 14 x 121 - KP severský smrk	A/B	152,00	183,9	158,00	191,2	172,00	208,1
S 14 x 121 - DP severský smrk	A/B	168,00	203,3	174,00	210,5	188,00	227,5
S 14 x 121 - KP, DP	B/C	113,00	136,7	119,00	144,0	133,00	160,9
S 16 x 121 - KP severský smrk	A/B	162,00	196,0	168,00	203,3	182,00	220,2
S 16 x 121 - KP	B/C	119,00	144,0	125,00	151,3	139,00	168,2
S 19 x 121 - KP, DP severský smrk	A/B	188,00	227,5	194,00	234,7	208,00	251,7
S 19 x 146 - KP severský smrk	A/B	189,00	228,7	195,00	236,0	209,00	252,9
S 19 x 196 - KP severský smrk	A/B	189,00	228,7	195,00	236,0	209,00	252,9
S 19 x 96, 121, 146 - KP, DP	B/C	134,00	162,1	140,00	169,4	154,00	186,3
B 19 x 121 - DP severská borovice	B/C	219,00	265,0	225,00	272,3	239,00	289,2
ME 19 x 146 - KP evropský modřín	A/B	280,00	338,8	286,00	346,1	300,00	363,0
Podlahové palubky - délky 3 - 5 m.							
S 19 x 146 - severský smrk	A/B	216,00	261,4	222,00	268,6	236,00	285,6
S 28 x 146 - severský smrk	A/B	293,00	354,5	299,00	361,8	313,00	378,7
B 28 x 146 - severská borovice	A/B	301,00	364,2	307,00	371,5	321,00	388,4

Fasádní palubky - délky 2 - 5 m.

ME 19 x 146 - KP evropský modřín	A/B	280,00	338,8	286,00	346,1	300,00	363,0
MS 19 x 144 - KP sibiřský modřín	A/B	434,00	525,1	440,00	532,4	454,00	549,3
MS 21 x 146 - KP sibiřský modřín	A/B	453,00	548,1	459,00	555,4	473,00	572,3
S 24/13 x 146 - diagonal	A/B	212,00	256,5	218,00	263,8	232,00	280,7
MS 26/14 x 146 - diagonal	A/B	439,00	531,2	445,00	538,5	459,00	555,4
MS 21 x 68 Rhombus, bez PD, sib. modřín	A/B	33,00	39,9	34,00	41,1	36,00	43,6
MS 28 x 68 Rhombus, bez PD, sib. modřín	A/B	46,00	55,7	47,00	56,9	49,00	59,3
MS 27 x 96 Rhombus, s PD, sib. modřín	A/B	562,00	680,0	568,00	687,3	582,00	704,2
MS 34 x 96 Rhombus, s PD, sib. modřín	A/B	669,00	809,5	675,00	816,8	689,00	833,7
MS 33 x 144 Rhombus, 2xPD, sib. modřín	A/B	776,00	939,0	782,00	946,2	796,00	963,2

Srubové palubky - délky 2 - 7 m.

S 28 x 121 - KP	A/B	255,00	308,6	270,00	326,7	285,00	344,9
S 33 x 121 - KP	A/B	295,00	357,0	310,00	375,1	325,00	393,3
S 33 x 121 - KP - délka 7m	A/B	370,00	447,7	385,00	465,9	400,00	484,0
S 50 x 140 - KP	A/B	450,00	544,5	465,00	562,7	480,00	580,8
S 50 x 140 - KP - délka 7m	A/B	570,00	689,7	585,00	707,9	600,00	726,0

S = smrk; B = borovice; ME = evropský modřín; MS = sibiřský modřín

profil - softline/dlouhé pero (soft. DP)

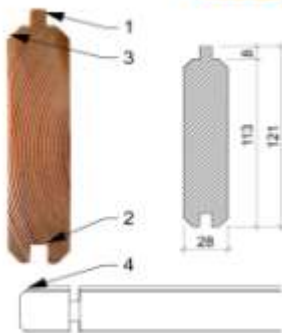


klasický profil- krátké pero (KP)



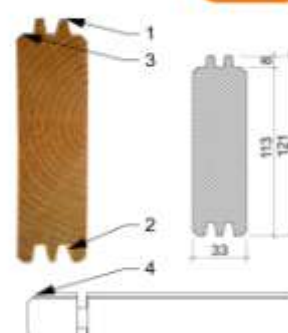
Srubový profil - stěnovnice síla stěny: 28 mm

- Řádně vysušené smrkové řezivo.
- Čisté a přesně čtyřstranně opracované stěnové profily - oboustranná pohledová kvalita.
- Stěnovnice s jednoduchým perem (1) a drážkou (2).
- Rohové hrankování - šikmé sražení hran (3) zajišťující odvod vody.
- Pohledové ukončení čel stěnovnic - seříznuté rohy (4) zajišťující odvod vody.



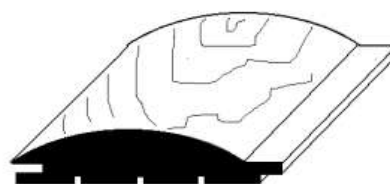
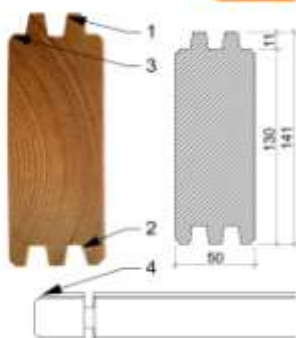
Srubový profil - stěnovnice síla stěny: 33 mm

- Řádně vysušené smrkové řezivo.
- Čisté a přesně čtyřstranně opracované stěnové profily - oboustranná pohledová kvalita.
- Stěnovnice s dvojitým perem (1) a drážkou (2).
- Rohové hrankování - šikmé sražení hran (3) zajišťující odvod vody.
- Pohledové ukončení čel stěnovnic - seříznuté rohy (4) zajišťující odvod vody.



Srubový profil - stěnovnice síla stěny: 50 mm

- Řádně vysušené smrkové řezivo.
- Čisté a přesně čtyřstranně opracované stěnové profily - oboustranná pohledová kvalita.
- Stěnovnice s dvojitým perem (1) a drážkou (2).
- Rohové hrankování - šikmé sražení hran (3) zajišťující odvod vody.
- Pohledové ukončení čel stěnovnic - seříznuté rohy (4) zajišťující odvod vody.



Srubový profil - soudek