

Základy pro chaty: - základová deska

Měřítko: 1:20, 1:50

Výkres: půdorys a řez základů



DELTA Svratka s.r.o.

Partyzánská 411, 592 02 Svratka

IČ: 150 50 611, DIČ: CZ 150 50 611

tel.: +420 566 662 215, tel/fax: +420 566 662 554

e-mail: info@deltasvratka.cz

<http://www.deltasvratka.cz/>

Obchodní oddělení: Kozinova 57/2, 102 00 Praha 10

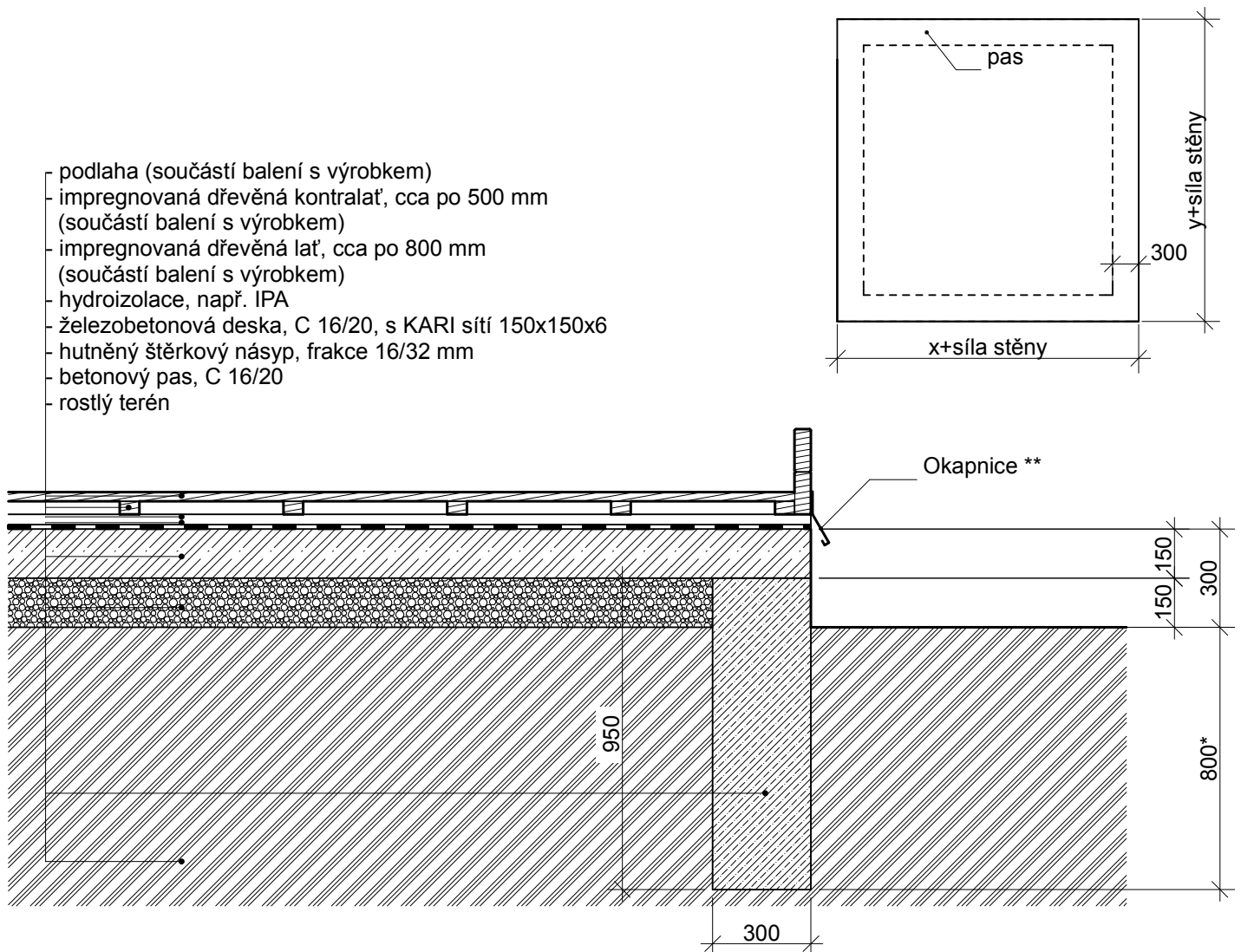
tel/fax: +420 271 750 637, tel.: +420 603 804 264

Vážený zákazníku,

níže jsou uvedeny pokyny pro stavbu základů, které jsou pro Vás závazné. Berte na vědomí, že pokud podklad - základ pod chatou ošídíte, nebude Vám chatka patřičně dlouho sloužit a nelze na ní u výrobce uplatňovat případnou reklamaci. V případě, že si nebudete vědět rady jak správně základy připravit, tak se prosím obraťte na specializovanou firmu na "zemní práce".

Základové pásy + vyztužená betonová deska

Odklon betonové desky od roviny nesmí být větší než 0,5 cm na 100 cm (0,5%). Základ pod vnitřní nosnou příčkou stačí do hloubky 500 mm od upraveného terénu. Mějte na paměti, že rozměry chatky jsou **rozměry vnitřní**, tudíž podklad pod chatou musí být větší min. o sílu stěny chaty ve všech směrech. Povrch základové desky odizolujte hydroizolací, např. IPA lepenkou.



* Hloubka základu v nezámrazné hloubce:

- pásmo 1: 800 mm pod úrovní upraveného terénu
- pásmo 2: 1000 mm pod úrovní upraveného terénu
- pásmo 3: 1200 mm pod úrovní upraveného terénu

** Okapnice

- není součástí balení výrobku
- doporučujeme její instalaci, aby byl zajištěn lepší odvod vody od konstrukce

Základy pro chaty: - základové pasy

Měřítko: 1:20, 1:50

Výkres: půdorys a řez základů



DELTA Svratka s.r.o.

Partyzánská 411, 592 02 Svratka

IČ: 150 50 611, DIČ: CZ 150 50 611

tel.: +420 566 662 215, tel/fax: +420 566 662 554

e-mail: info@deltasvratka.cz

<http://www.deltasvratka.cz/>

Obchodní oddělení: Kozinova 57/2, 102 00 Praha 10

tel/fax: +420 271 750 637, tel.: +420 603 804 264

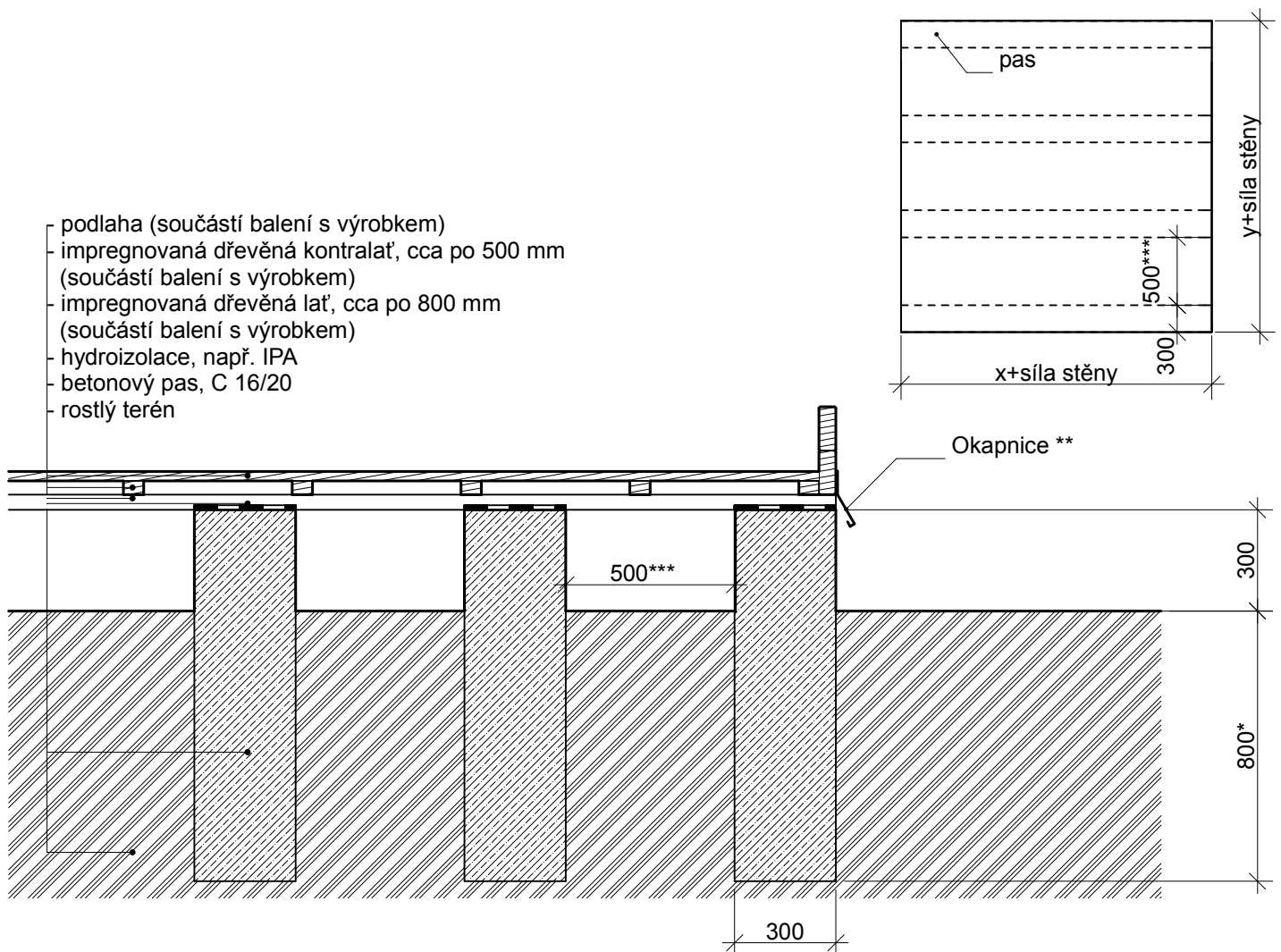
Vážený zákazníku,

níže jsou uvedeny pokyny pro stavbu základů, které jsou pro Vás závazné. Berte na vědomí, že pokud podklad - základ pod chatou ošídíte, nebude Vám chatka patřičně dlouho sloužit a nelze na ní u výrobce uplatňovat případnou reklamaci. V případě, že si nebudete vědět rady jak správně základy připravit, tak se prosím obraťte na specializovanou firmu na "zemní práce".

Základové pasy

Rýhy pro pasy proveďte souběžně se stěnou s dvěma -zpravidla čelní stěna. Rozměr mezi pasy může být max. 50 cm.* Mějte na paměti, že rozměry chatky jsou **rozměry vnitřní**, tudíž délka pasu musí být větší min. o sílu stěny chatky na každé straně. Povrch základového pasu odizolujte hydroizolací, např. IPA lepenkou.

* Pasy mohou mít rozteč i větší, až 2 m, pak je ale potřeba objednat u dodavatele silnější rám.



* Hloubka základu v nezámrazné hloubce:

- pásmo 1: 800 mm pod úrovní upraveného terénu
- pásmo 2: 1000 mm pod úrovní upraveného terénu
- pásmo 3: 1200 mm pod úrovní upraveného terénu

** Okapnice

- není součástí balení výrobku
- doporučujeme její instalaci, aby byl zajištěn lepší odvod vody od konstrukce

*** Rozměr mezi pasy

- lze zhotovit i větší světlý rozměr až 2 m, ale je potřeba objednat silnější rám (100/100 mm)

Základy pro chaty: - základové patky

Měřítko: 1:20, 1:50

Výkres: půdorys a řez základů



DELTA Svratka s.r.o.

Partyzánská 411, 592 02 Svratka

IČ: 150 50 611, DIČ: CZ 150 50 611

tel.: +420 566 662 215, tel/fax: +420 566 662 554

e-mail: info@deltasvratka.cz

<http://www.deltasvratka.cz/>

Obchodní oddělení: Kozinova 57/2, 102 00 Praha 10

tel/fax: +420 271 750 637, tel.: +420 603 804 264

Vážený zákazníku,

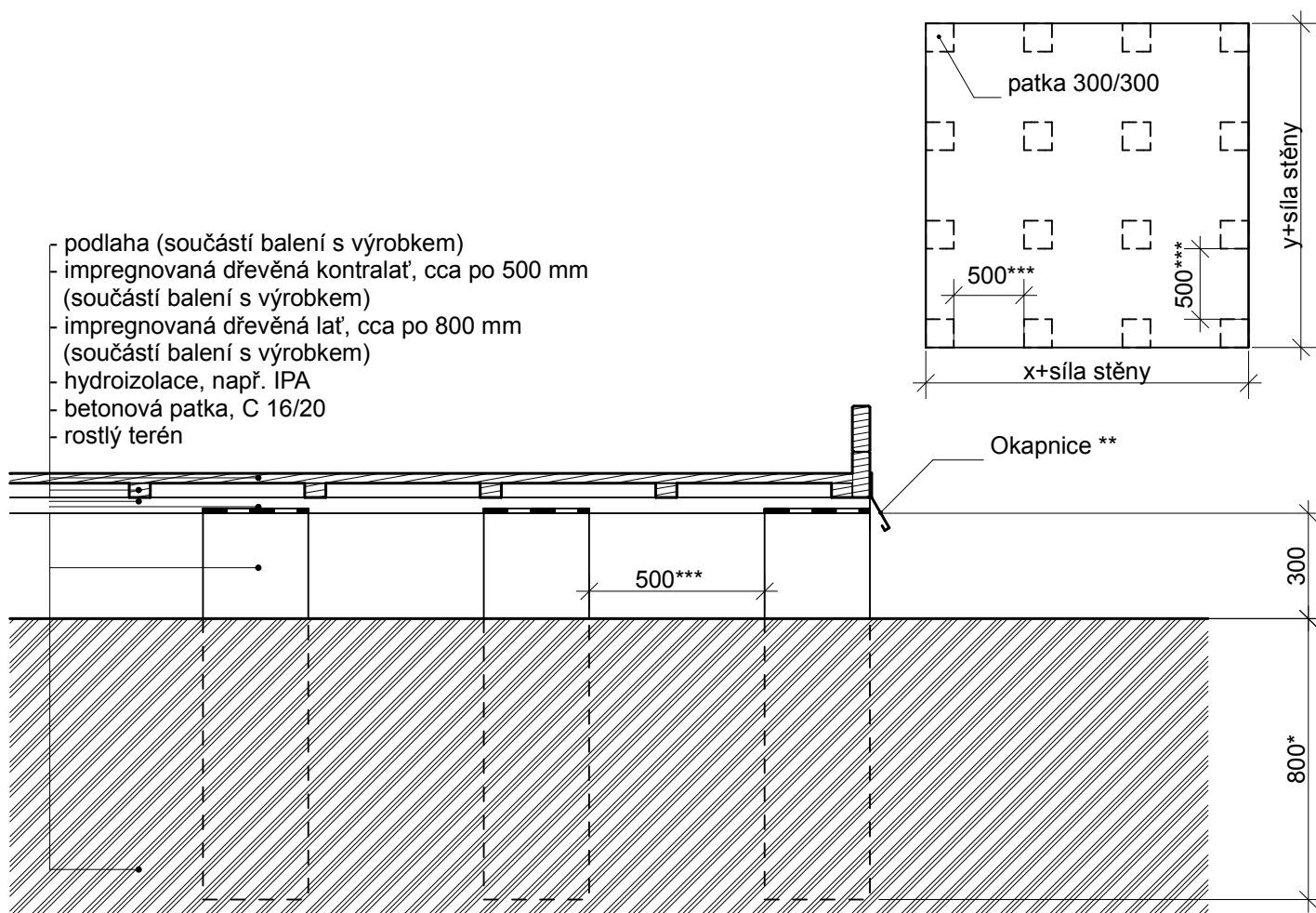
níže jsou uvedeny pokyny pro stavbu základů, které jsou pro Vás závazné. Berte na vědomí, že pokud podklad - základ pod chatou ošídíte, nebude Vám chatka patřičně dlouho sloužit a nelze na ní u výrobce uplatňovat případnou reklamaci. V případě, že si nebudete vědět rady jak správně základy připravit, tak se prosím obraťte na specializovanou firmu na "zemní práce".

Základové patky

Rozeř mezi patkami může být max. 50 cm a musí být rozmístěny po celé ploše - **nestačí pouze patky v rozích!!!!**

Výstavba patek je velmi pracná a proto je doporučujeme používat pouze tam, kde je terén ve velmi strmém spádu. Výstavbu pasů a patek vždy konzultujte s výrobcem domku. Povrch základové patky odizolujte hydroizolací, např. IPA lepenkou.

* Patky mohou mít rozteč i větší, až 2 m, pak je ale potřeba objednat u dodavatele silnější rám.



- podlaha (součástí balení s výrobkem)
- impregnovaná dřevěná kontralať, cca po 500 mm (součástí balení s výrobkem)
- impregnovaná dřevěná lať, cca po 800 mm (součástí balení s výrobkem)
- hydroizolace, např. IPA
- betonová patka, C 16/20
- rostlý terén

* Hloubka základu v nezámrné hloubce:

- pásmo 1: 800 mm pod úrovní upraveného terénu
- pásmo 2: 1000 mm pod úrovní upraveného terénu
- pásmo 3: 1200 mm pod úrovní upraveného terénu

** Okapnice

- není součástí balení výrobku
- doporučujeme její instalaci, aby byl zajištěn lepší odvod vody od konstrukce

*** Rozměr mezi patkami

- lze zhotovit i větší světlý rozměr až 2 m, ale je potřeba objednat silnější rám (100/100 mm)